



# Dokumentenverwaltung

Lehrer Online in Baden-Württemberg (LOBW)

- Version 1

Dieses Dokument beschreibt die Dokumentenverwaltung der Anwendung „Lehrer Online in Baden-Württemberg (LOBW)“ - Verfahren Lehrereinstellung, Landesinterne Versetzung, Länderübergreifendes Lehrertauschverfahren, Versetzung auf Stelle.

# 1 Internet-Sicht - Bewerber/-innen und Antragsteller/-innen

## 1.1 Meine Dokumente





Unter „Mein LOBW“ wurde ein neuer Link eingebaut „Meine Dokumente“.

### Mein LOBW



<b>Meine Anträge</b> Status und Belege meiner bisherigen Anträge
<b>Meine Dokumente</b> Dokumentenverwaltung in LOBW
<b>Meine Merkliste</b> Persönliche Merkliste für schulbezogene Stellenausschreibungen
<b>Meine Daten</b> Bestandsdaten, E-Mail-Adresse und Kennwort

Diese Seite beinhaltet alle Dokumente, welche vom Benutzer hochgeladen wurden (Eigene Dokumente) und alle Dokumente, welche der Benutzer vom Intranet, also der Schulverwaltung (Regierungspräsidium), erhalten hat (Empfangene Dokumente).

### Meine Dokumente

<b>Eigene Dokumente</b>	<b>Empfangene Dokumente</b> <span>1</span>
 <b>Anschreiben RPs - Hinweis zu Terminen.pdf</b> 38 KB	Erstellt vor 8 Monaten 
 <b>Dienstliche_Beurteilung.docx</b> 22 KB	Erstellt vor 9 Monaten 

### Meine Dokumente

<b>Eigene Dokumente</b>	<b>Empfangene Dokumente</b> <span>1</span>
 <b>Antrag_LIV291367.pdf</b> 53 KB	Antrag LIV291367 Erstellt vor 23 Stunden
 <b>Anhang_Vas_1.pdf</b> 3 MB	<b>NEU</b> Antrag LEIN291293 Erstellt vor 3 Minuten

Klickt der Benutzer auf den Dateinamen, wird ihm eine Detail-Ansicht des Dokumentes angezeigt.

[Meine Dokumente](#) > [Anschreiben RPs - Hinweis zu Terminen.pdf](#)

## Anschreiben RPs - Hinweis zu Terminen.pdf

Dateigröße	38 KB
Erstellt am	19.02.2019 12:47 Uhr
Erstellt von	Antragstellende Person

### Zugeordnete Anträge

Lehrereinstellung Anlagen der Stellenausschreibung(en)  
[LEIN291330](#)

[Dokument herunterladen](#)

### 1.2 Änderungen „Meine Anträge“

In der Liste „Meine Anträge“ wurde eine neue Schaltfläche „Dokumente“ implementiert, die pro Antrag angezeigt wird, sobald der Antrag mindestens ein Dokument beinhaltet. Bei manchen Anträgen gibt es mehrere Dokumentenarten, hier kann die gewünschte Art per Drop-Down ausgewählt werden.

# Meine Anträge

Antrags-/ Bewerbernummer LTVBWS291369 Verfahren Länderübergreifendes Lehreraustauschverfahren	Datum vor einer Stunde (08.11.2019) Status abgeschickt ⓘ	Versetzungsjahr 08/2020 <a href="#">Beleg</a> <a href="#">Dokumente</a>
Antrags-/ Bewerbernummer LIV291367 Verfahren Landesinterne Versetzung	Datum vor 23 Stunden (07.11.2019) Status angekommen ⓘ	Versetzungsjahr 2020/21 <a href="#">Beleg</a> <a href="#">Dokumente</a>
Antrags-/ Bewerbernummer LEIN291293 Verfahren Lehrereinstellung	Datum vor 10 Monaten (07.01.2019)	<a href="#">Bearbeiten</a> <a href="#">Status</a> <b>NEU</b> <a href="#">Dokumente</a> Anlagen (Schwerbehinderteneinstellungsverfahren) Anlagen (Verfahren Zusatzqualifikationen) Anlagen der Stellenausschreibung(en) Empfangene Dokumente <b>NEU</b>
Antrags-/ Bewerbernummer VAS291280 Verfahren Versetzung auf schulbezogene Ausschreibungen	Datum vor einem Jahr (26.11.2018) Status angekommen ⓘ	<a href="#">Dokumente</a>

Über die Schaltfläche kann der Benutzer die Dokumente des Antrags einsehen, weitere Dokumente dem Antrag hinzufügen oder Dokumente löschen.

[Meine Anträge](#) > [Dokumente des Antrags LTVBWS291369](#)

## Anlagen

 Anhang\_Ltv\_1.pdf

[Dokumente anhängen](#)

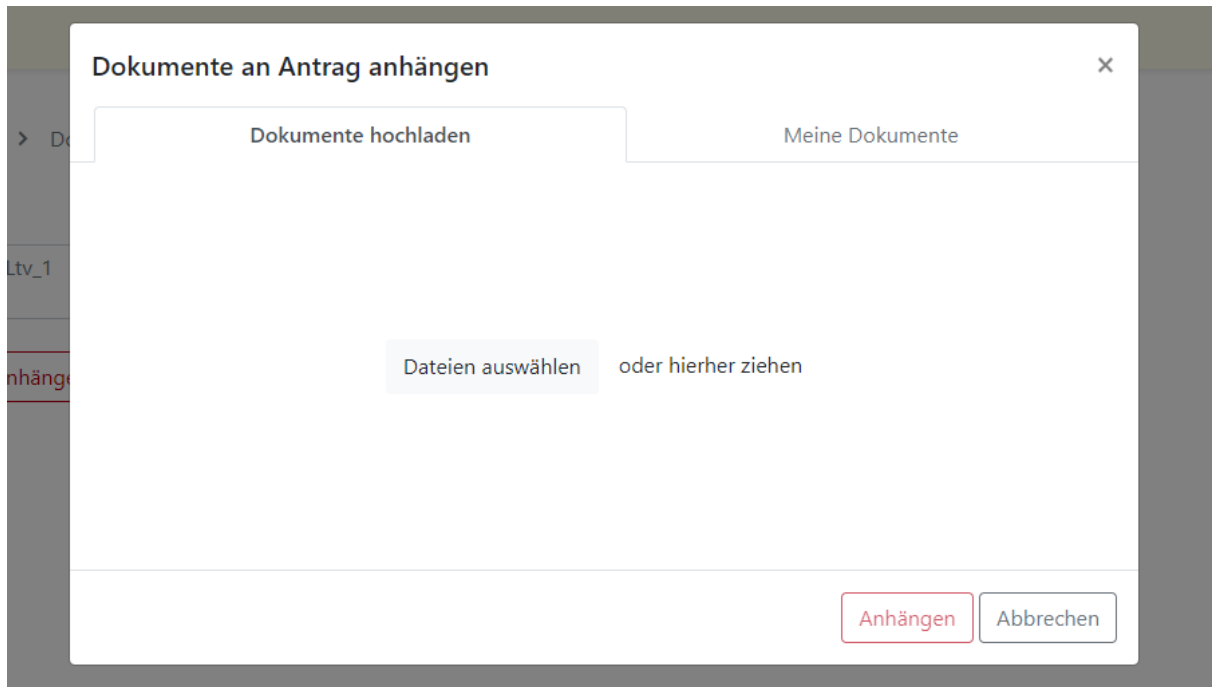
[← Zurück](#)

### 1.3 Dokumente anhängen

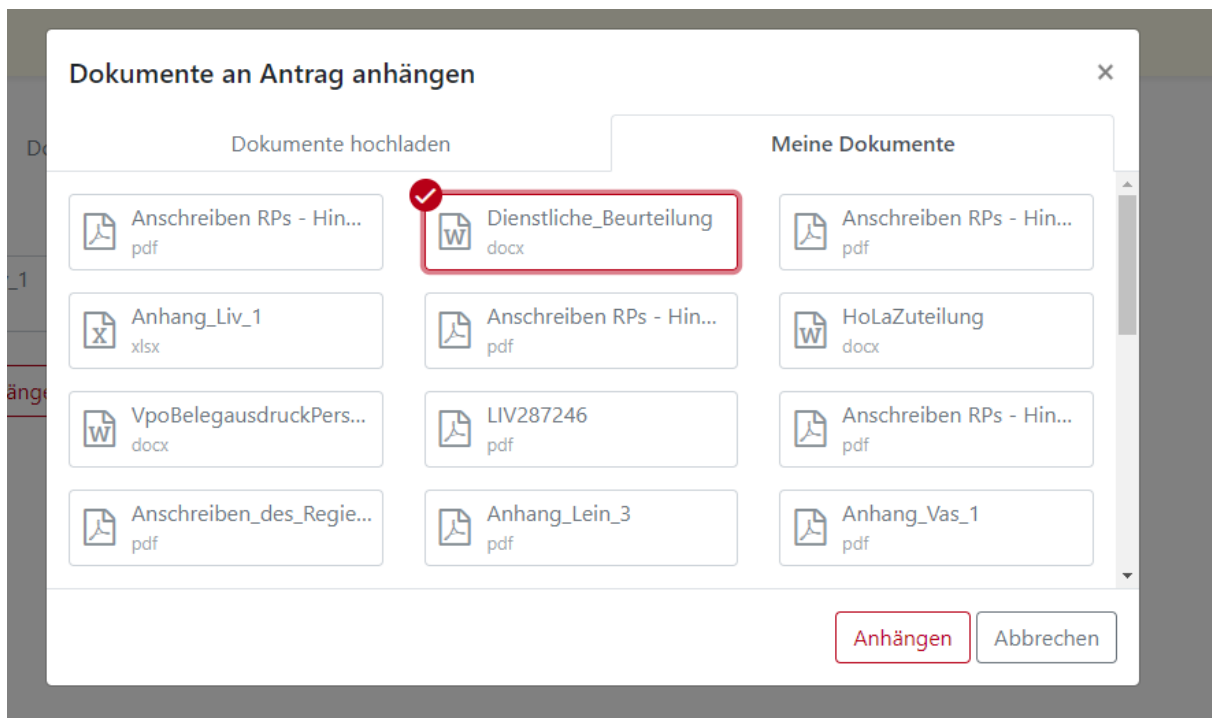
Der Dokumenten-Upload wurde durch die neue „Dokumente anhängen“-Schaltfläche ersetzt.

Beim Klick auf die Schaltfläche öffnet sich ein Popup-Fenster mit 2 Optionen:

1. - Dokumente hochladen (selbe Funktion wie bisher)



2. - Meine Dokumente



Über den Tab „Meine Dokumente“ können Dokumente, die bereits anderen Anträgen hinzugefügt wurden, ausgewählt und dem aktuellen Antrag angehängt werden.